Synthèse des prélèvements d'anatidés au gabion

Saison 2019/2020

Fédération Départementale des Chasseurs de la Manche

Pôle migrateur

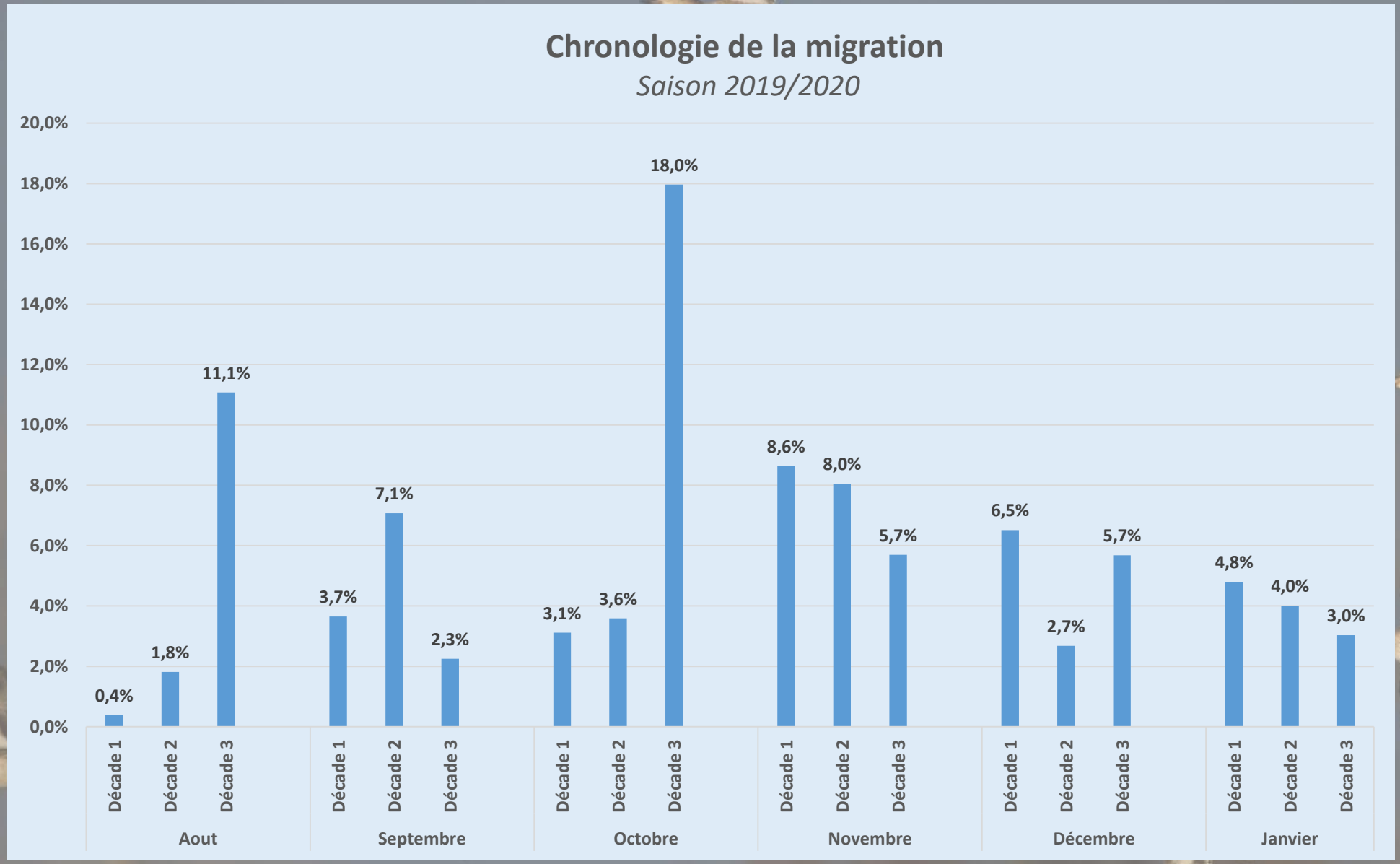
Chronologie de la migration
Saison 2019/2020
20,0%
18,0%
16,0%
14,0%
12,0%
10,0%
8,0%
6,0%
4,0%
2,0%
0,0%
0,4%
1,8%
11,1%
3,7%
7,1%
2,3%
3,1%
3,6%
18,0%
8,6%
8,0%
5,7%
6,5%
2,7%
5,7%
4,8%
4,0%
3,0%
Décade 1
Décade 2
Décade 3
Aout
Septembre
Octobre
Novembre
Décembre
Janvier

Chronologie de la migration en chiffres

- Saison 2019-2020 -

Mois	Nombre de prélèvement d'anatidés au gabion	Pourcentage
Août	3577	13%
Septembre	3498	13%
Octobre	6647	25%
Novembre	6030	22%
Décembre	4007	15%
Janvier	3190	12%
Total	**26949**	**100%**

Prélèvements par espèce

- Saison 2019-2020 -

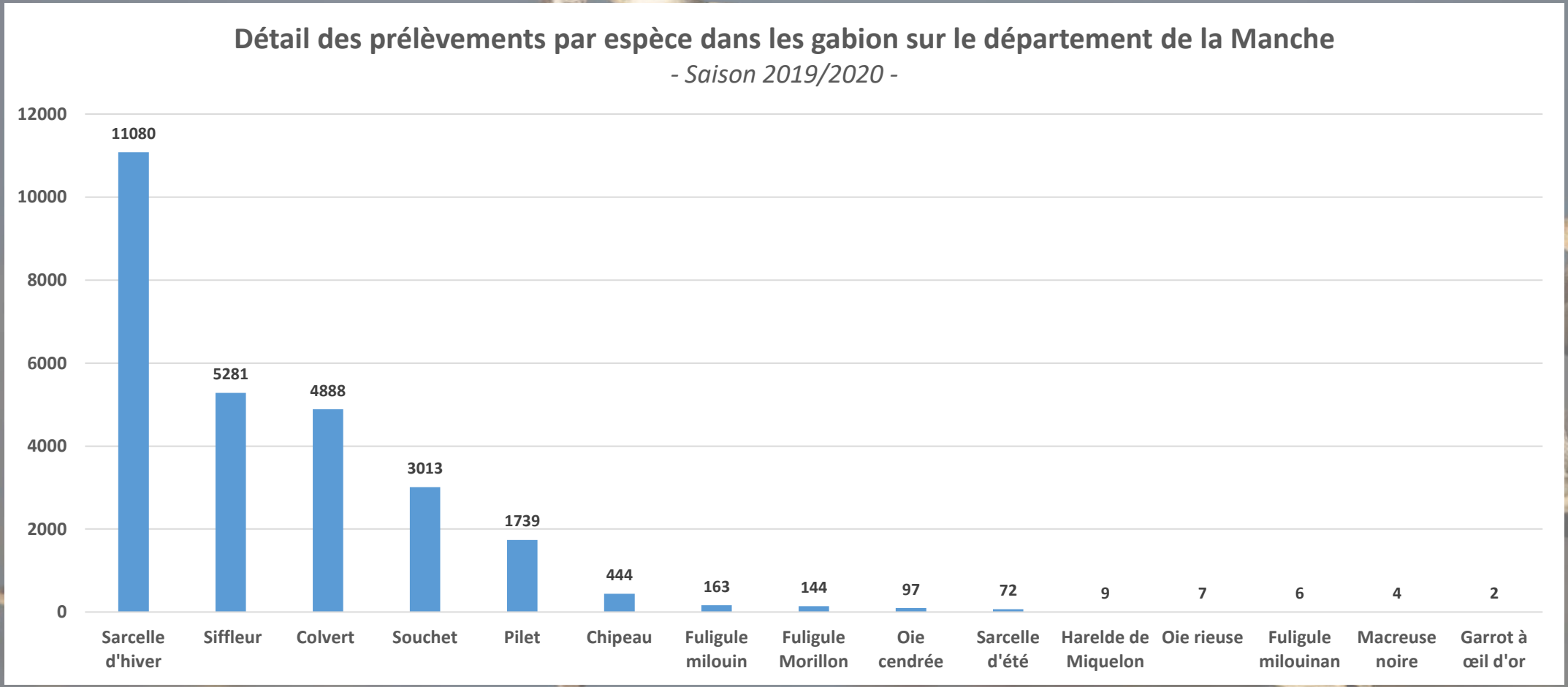

Données du radar ornithologique en lien avec les prélèvements				
Mois	**Flux total d'oiseaux**	**Date du flux journalier maximum**	**Flux journalier maximal**	**Prélèvements anatidés**
aout-19	308 585	27 aout 2019	36 754	3577
sept-19	213 347	21-sept-19	16 029	3498
oct-19	260 150	20-oct-19	28 700	6647
nov-19	143 832	08-nov-19	9 039	6030
déc-19	72 071	11-déc-19	4 550	4007
janv-20	75 518	17-janv-20	4 638	3190
Total	**1 073 503**			**26 949**

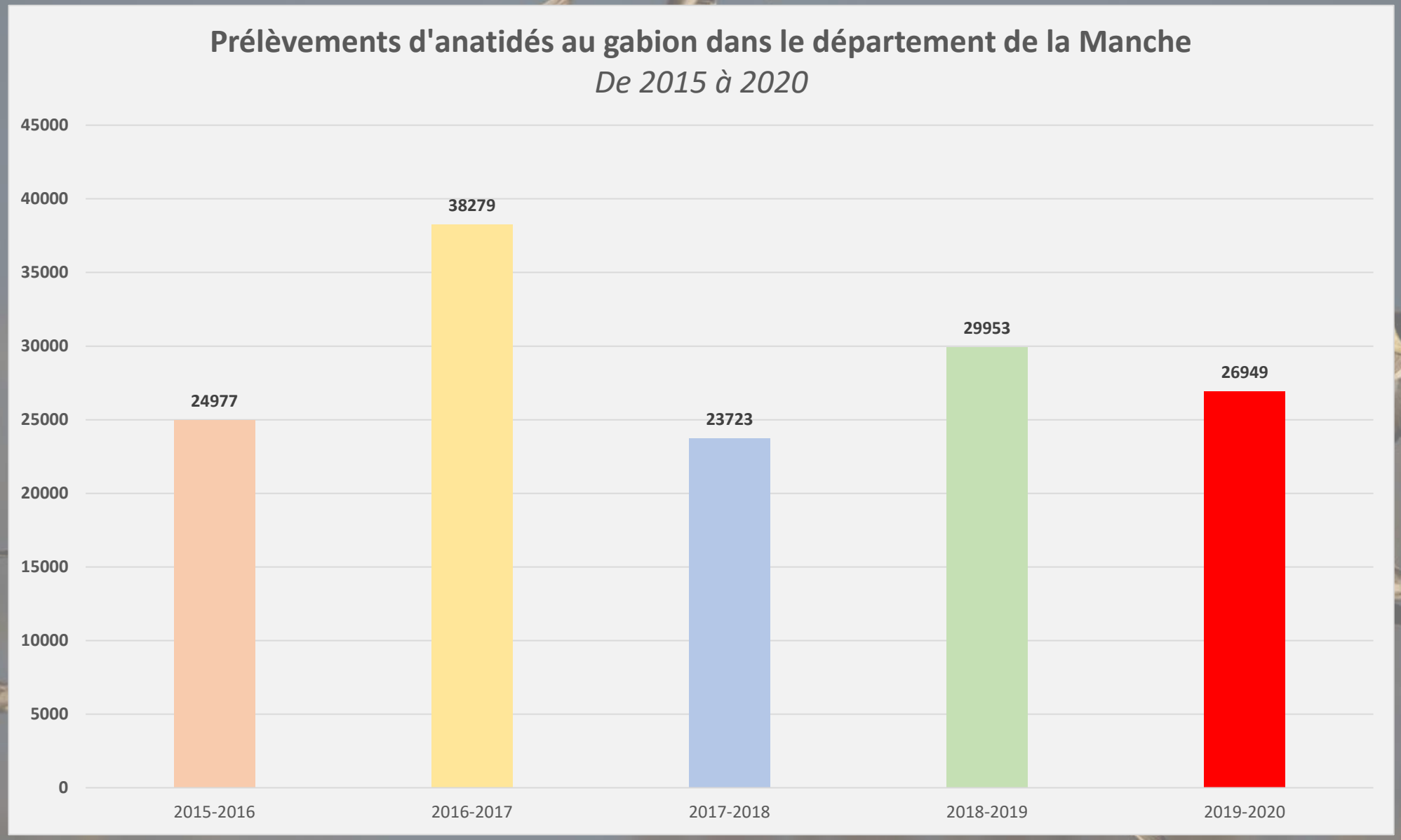
Prélèvements d'anatidés au gabion dans le département de la Manche
De 2015 à 2020
45000
40000
35000
30000
25000
20000
15000
10000
5000
0
24977
38279
23723
29953
26949
2015-2016
2016-2017
2017-2018
2018-2019
2019-2020

Détail des prélèvements effectués sur le Domaine Public Maritime et le Domaine Terrestre

- Saison 2019/2020 -

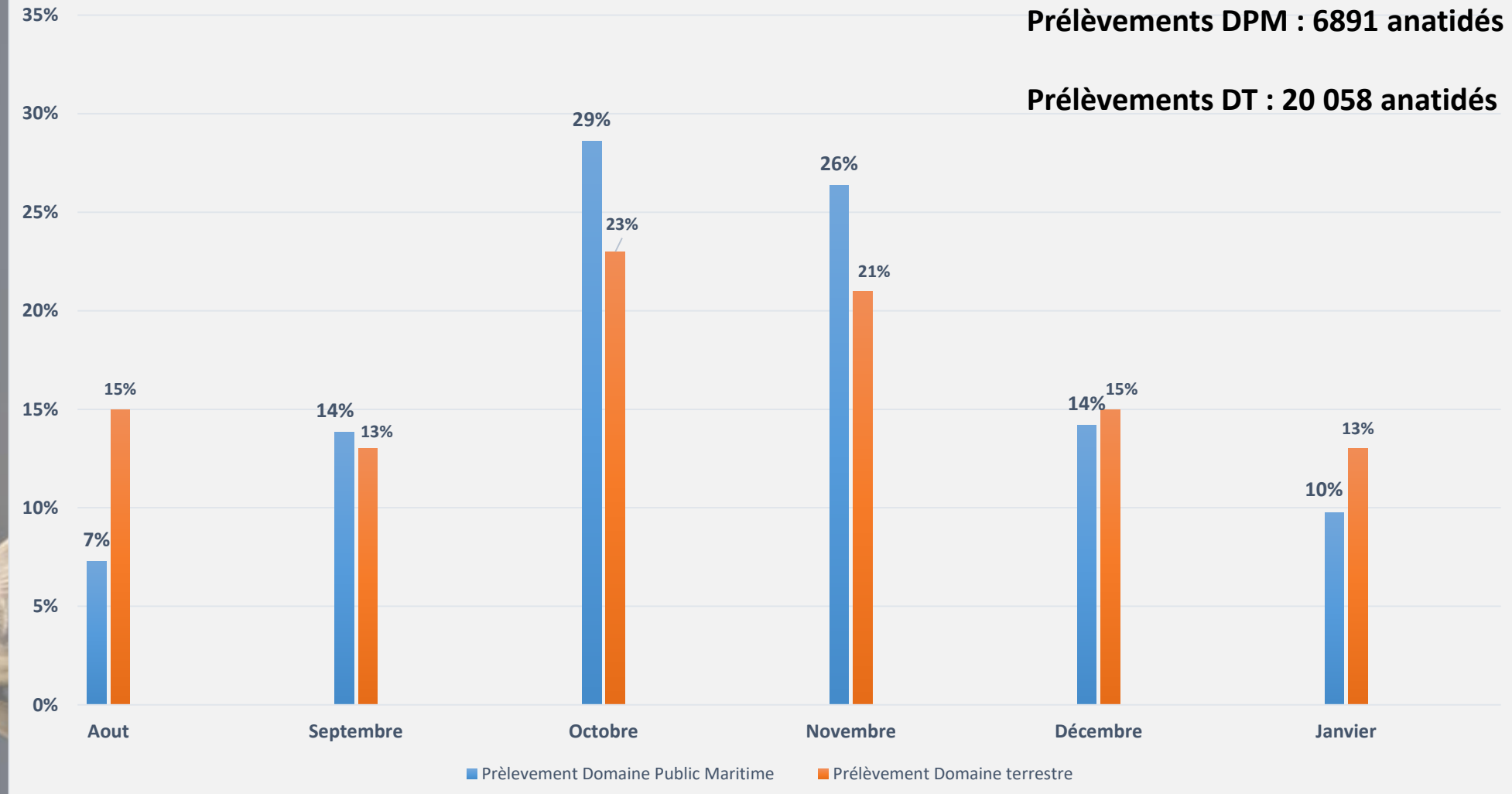

Prélèvements DPM : 6891 anatidés

Prélèvements DT : 20 058 anatidés

703 numéros d'installation sur le département :

- **86 installations DPM**
- **617 installations DT**
- **69% gabions chassés**
- **97% des gabions chassés ont au moins 1 prélèvement**