

Synthèse bécasse

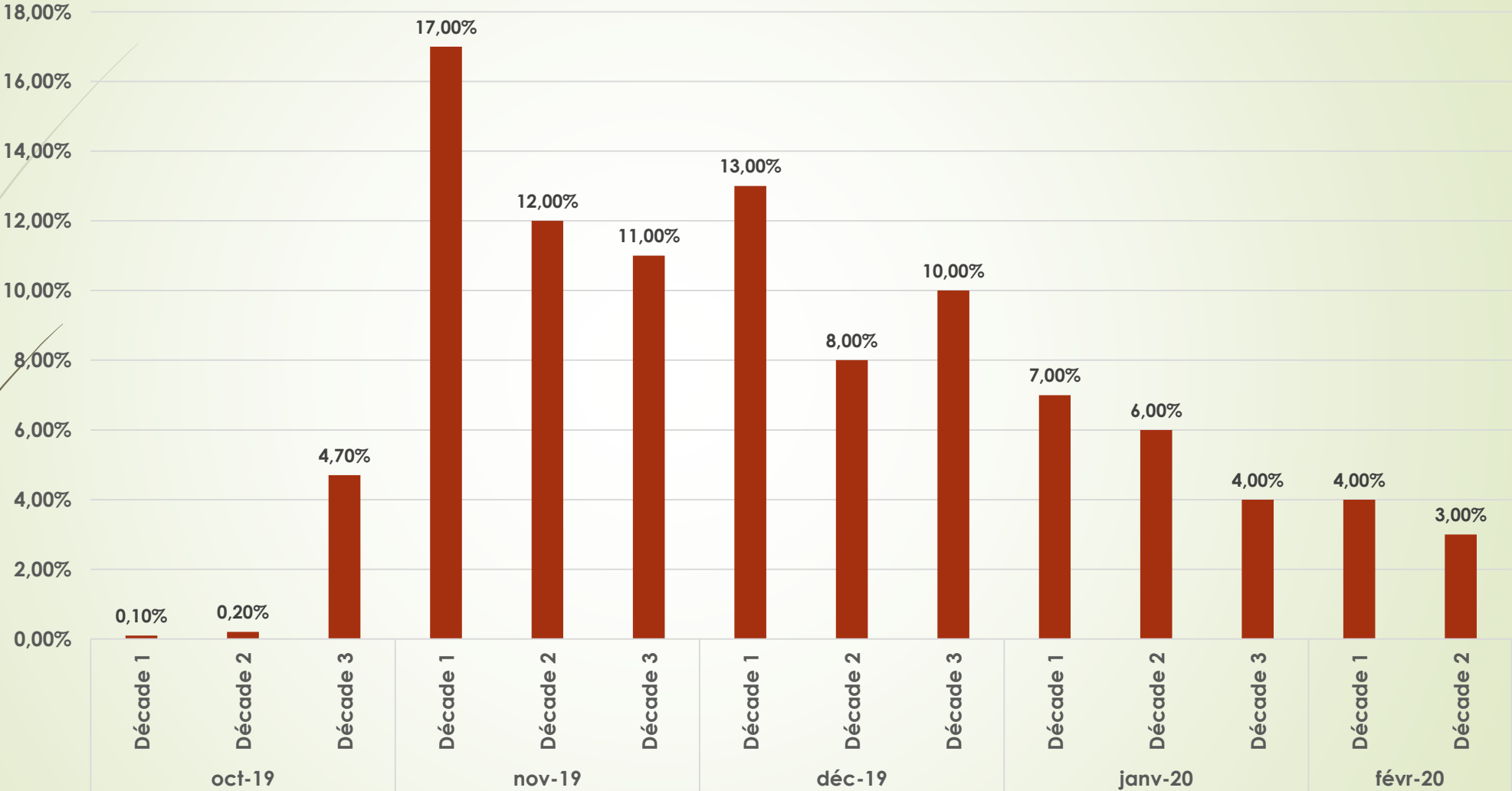
Manche (50)

- Saison 2019/2020 -



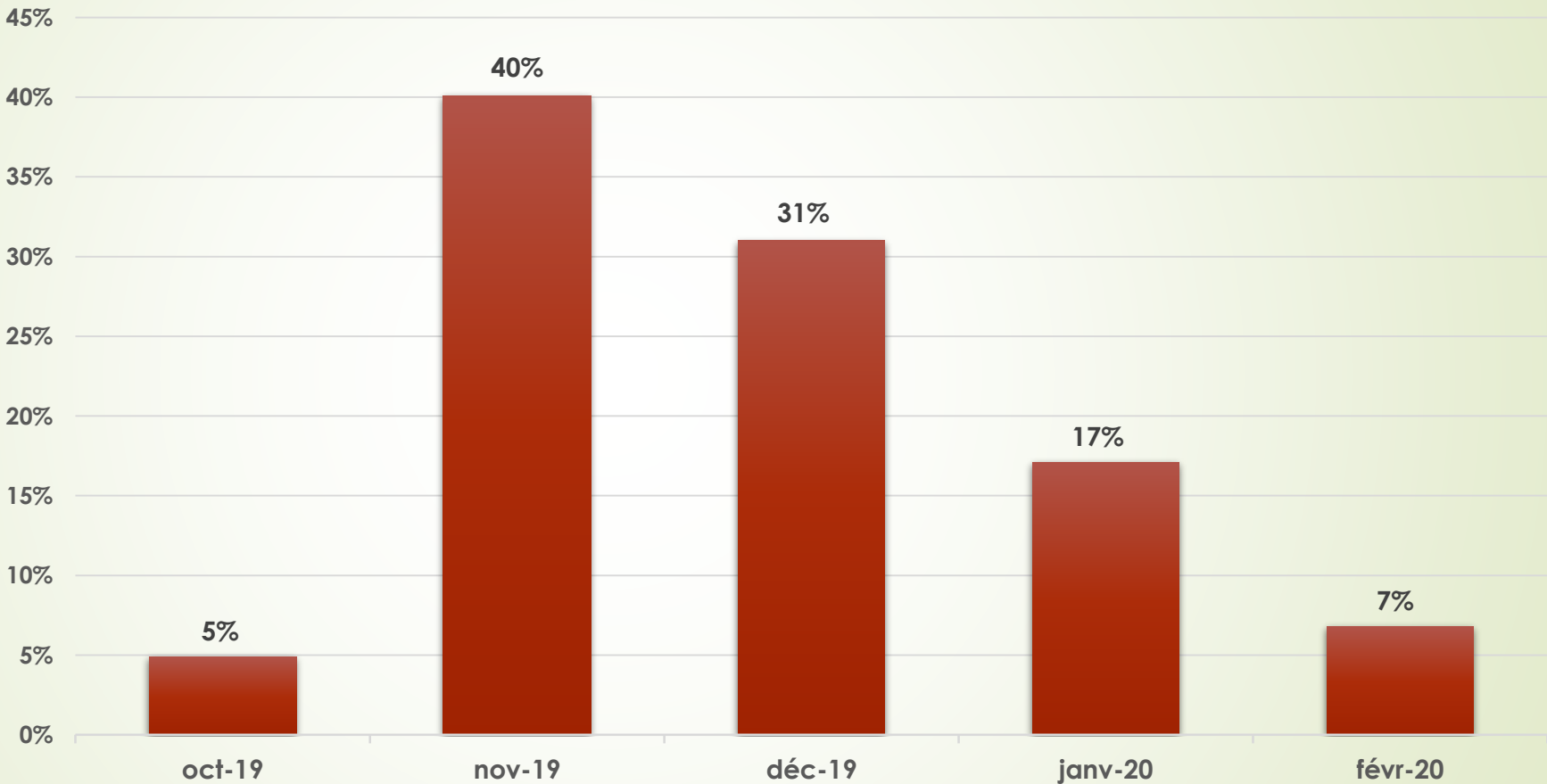
Répartition des prélèvements

- Saison 2019/2020 -



Prélèvement bécasse

-Saison 2019-2020-

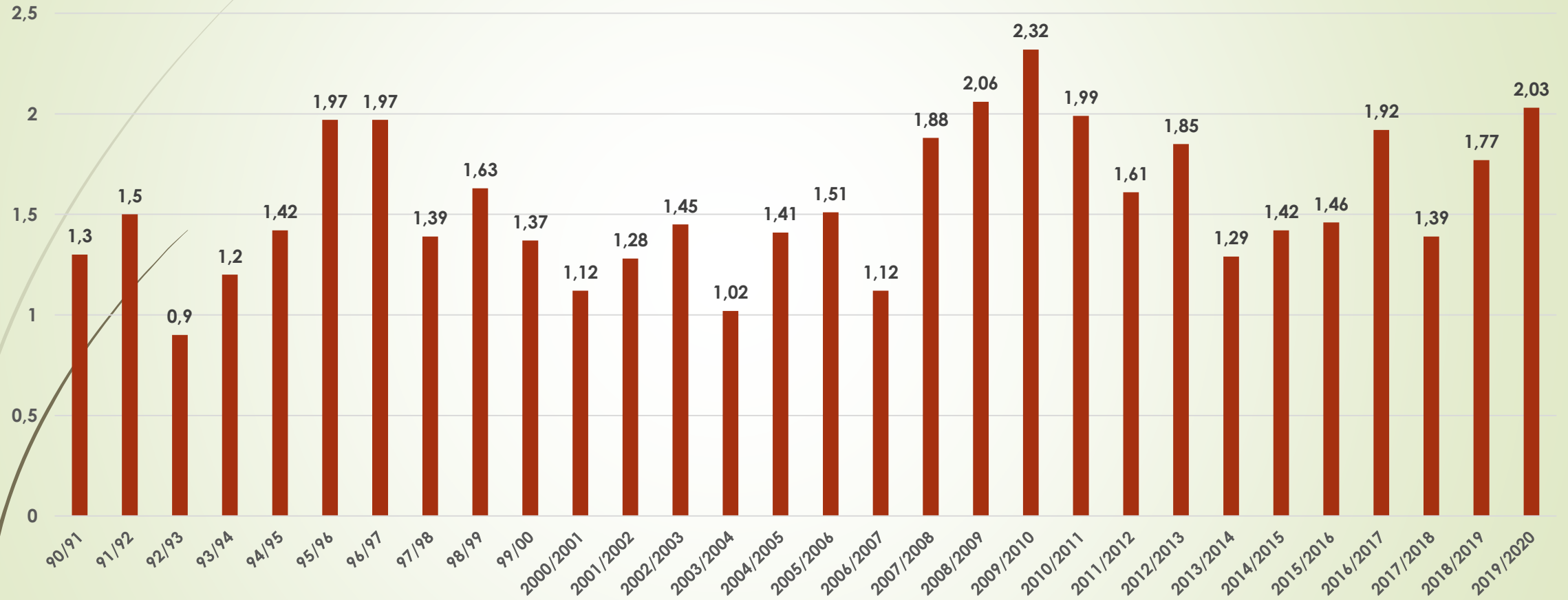


Répartition des prélèvements

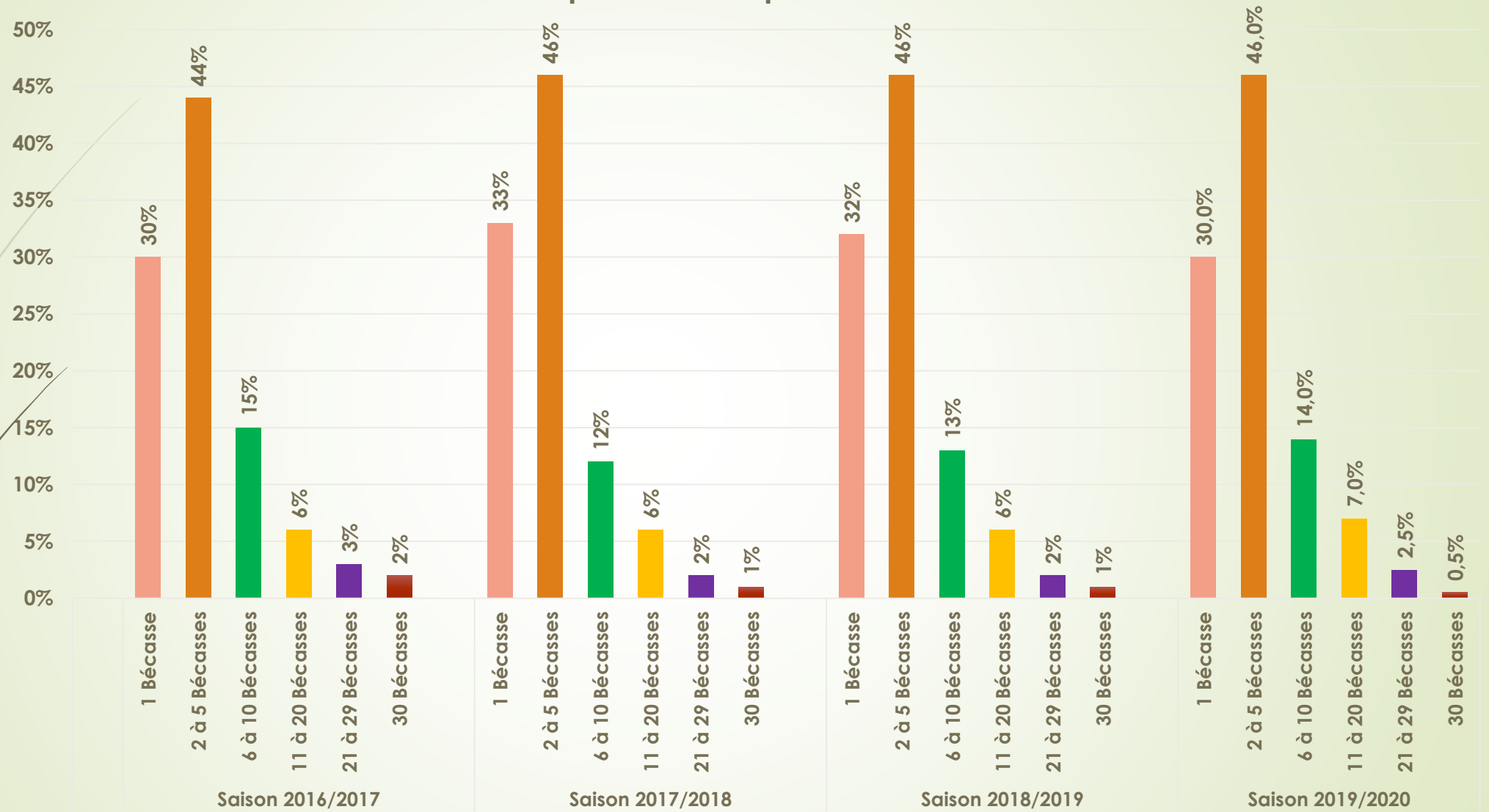
- Saison 2019/2020 -

Mois	Nombre de bécasses prélevées par rapport au nombre de carnets retournés	Pourcentage
octobre-19	1098	5%
novembre-19	8958	40%
décembre-19	6933	31%
janvier-20	3831	17%
février-20	1530	7%
Total	22350	100%

Prélèvement de bécasses par chasseur (Taux de retour des carnets : 78,71 %)



Répartition des prélèvements





Saison 2019/2020

- **Nombre de chasseurs** : 15 060 chasseurs ayant validé leur permis
- **Nombre de carnets bécasses délivrés** : 13 937 soit 92,5 % des chasseurs
- **Nombre de carnets retournés** : 10 971 soit 78,71 %
- **Nombre de carnets sans prélèvement** : 5 826 soit 53,10 %
- **Nombre de carnets avec prélèvement** : 5 145 soit 46,90 %
- **Nombre de bécasses prélevées** : 22 350 bécasses sur 10 971 carnets retournés
- **Moyenne par chasseur ayant retournés leur carnet** : 2,04 bécasses
- **Moyenne par chasseur ayant prélevé** : 4,34 bécasses

Prélèvements par tranche

- 2016 à 2020 -

	2016/2017	2017/2018	2018/2019	2019/2020
1 bécasse	1875	1587	1722	1566
2 à 5 bécasses	2766	2181	2530	2383
6 à 10 bécasses	879	563	728	720
11 à 20 bécasses	412	275	345	346
21 à 29 bécasses	89	48	88	114
30 bécasses	26	7	15	16
Total des carnets avec prélèvements	6047	4661	5431	5145

Taux de retour des carnets de prélèvement

- De 2016 à 2020 -

	2016/2017	2017/2018	2018/2019	2019/2020
Nombre de carnets délivrés	14 445	13 896	13 642	13 937
Nombre de carnets retournés	13 351	12 632	12 508	10 971
Taux de retour	92,43%	90,90%	91,69%	78,71%



Synthèse du nombre de bécasses prélevées

- De 2016 à 2020 -

Saison	2016/2017	2017/2018	2018/2019	2019/2020
Nombre de bécasses prélevées	25 641	17 614	22 152	22 350